



VASUTAS TELEPÜLÉSEK SZÖVETSÉGE

Elnök: Horváth Richárd
Tel: (37) 542-338
E-mail: polgarmester@hatvan.hu

Székhely: 3000 Hatvan, Kossuth tér 2.
Levél cím: 3000 Hatvan, Kossuth tér 2.
Fax: (37) 542-338

_____/2019.

Vasutas Települések Szövetsége 2019. évi költségvetése

Tisztelt Közgyűlés!

A Vasutas Települések Szövetsége 2019. évi költségvetésének bevételi oldalát az 1. számú melléklet tartalmazza.

A nyitó egyenleg – 6.867.566,- Ft – az előző évek gazdálkodási maradványát foglalja magában.

A 2019. évi tagdíjakat – melyeket a 3. számú melléklet tartalmaz – a 3/2008.(IV.8.) VTSZ számú határozatban nevesített tagdíj mértékekre figyelemmel készítettük el.

A települések állandó lakónépességének száma a KSH honlapján közzétett 2018. január hó 1. napjára vonatkozó adatokból származik. A tervezet 93 tagtelepülés tagdíját nevesíti megyék szerinti lebontásban.

A tagtelepülések jelenleg lakosságukat illetően 665.259 főt képviselnek, melyet megyék szerinti megoszlásban, valamint az általuk befizetendő tagdíj összegét a 4. számú melléklet szerinti diagramok szemléltetik. A tagdíj hátralékok mértékét az 5. számú melléklet tartalmazza.

A tervezett kiadásokat a 2. számú melléklet tartalmazza.

A tiszteletdíj és a járulék a titkár, a pénzügyi ügyintéző és az adminisztrátor megbízási díjait foglalja magában, valamint a munkáltatót terhelő járulékokat. A tiszteletdíjak évek óta változatlan összegűek, módosítás csak a személyi jövedelemadó és a járulékok változása miatt van.

A „Virágos Vasútállomásokat!”, pályázati támogatás a 2019. évben kiírásra kerülő pályázat lehetséges támogatási nagyságrendjét tartalmazza. (3.500.000,- Ft)

Az egyéb támogatás egy 500 ezer forintos keret összeget különít el 2019. évben a különböző szervezetek által benyújtandó támogatási kérelmek fedezetéül.

A 2019. évi működési kiadások egy igen szerény nagyságrendben tartalmazzák a szövetség bankszámla vezetési díjat, irodaszer, nyomtatvány felhasználásának kiadásait. Itt került megtervezésre a vezetőségi ülések és a közgyűlés reprezentációs költségei és a gépjárműhasználat.


A tartalékok nagyságrendje 3.277.513,- Ft.

A számvizsgáló bizottság a szövetség 2019. évi költségvetésének tervezetét véleményezte.

Határozati javaslat:

A Vasutas Települések Szövetségének Közgyűlése a Vasutas Települések Szövetsége 2019. évi költségvetését megtárgyalta és 10.544.723,- Ft tervezett bevétellel, 7.267.210,- Ft tervezett kiadással és 3.277.513,- Ft tervezett tartalékkal elfogadja és jóváhagyja.

Hatvan, 2019. május 6.


Rékasi Éva
gazdasági vezető

Vasutas Települések Szövetsége
2019. évi bevételei

adatok forintban

No.	BEVÉTELI JOGCÍMEK	ÖSSZEG
1.	Nyitóegyenleg	6 867 566
2.	Tagdíjbevétel	3 676 157
	- 2019. évi tagdíjak (93 településre)	2 535 187
	- tagdíjhátralék	1 140 970
3.	Kamatbevétel	1 000
4.	Egyéb bevételek	-
	BEVÉTEL ÖSSZESEN	10 544 723

Vasutas Települések Szövetsége
2019.évi kiadásai

adatok forintban

No.	KIADÁSI JOGCÍMEK	ÖSSZEG
1.	Tiszteletdíjak	487 210
2.	Járulékok	130 000
3.	"Virágos Vasútállomásokat!" 2019.évi pályázati támogatás	3 500 000
4.	Egyéb támogatások	500 000
	- ebből: "Virágos Magyarország" környezetszépítő versenyre felajánlott pénzösszeg és emléktábla	200 000
5.	Működési kiadások	1 150 000
	- ebből postaköltség	-
	- bankszámla kezelési ktg	150 000
	- nyomtatványok, irodaszerek, szoftverek használati díja	150 000
	- reprezentáció	800 000
	- gépjárműhasználat	50 000
6.	Tartalékok	3 277 513
7.	Egyéb kiadások (konferencia-, rendezvények-, ügyvédi- és informatikai ktgek)	1 500 000
	KIADÁS ÖSSZESEN	10 544 723

Vasutas Települések Szövetségének 2019. évben tervezett tagdíjbevétele a tagtelepülések lakosságszám alapján

Sorszám	Település megnevezése	Lakosságszám (fő)	Fizetendő tagdíj (Ft)	Megye megnevezése
1.	Bükkösd	1 034	6 000	Baranya
2.	Selhye	2 479	12 395	Baranya
	Összesen:	3 513	18 395	Baranya
3.	Csengőd	1 968	9 840	Bács-Kiskun
4.	Kelebia	2 432	12 160	Bács-Kiskun
5.	Softvadkert	7 342	36 710	Bács-Kiskun
6.	Szabadszállás	6 121	30 605	Bács-Kiskun
	Összesen:	17 863	89 315	Bács-Kiskun
7.	Battonya	5 657	28 285	Békés
8.	Csárdaszállás	365	6 000	Békés
9.	Gádoros	3 309	16 545	Békés
10.	Gyomaendrőd	12 839	77 034	Békés
11.	Kétegyháza	3 264	16 320	Békés
12.	Körösnagyharsány	487	6 000	Békés
13.	Körösiújfalú	401	6 000	Békés
14.	Kötegyán	1 388	6 940	Békés
15.	Magyarbánhegyes	2 182	10 910	Békés
16.	Medgyesegyháza	3 474	17 370	Békés
17.	Méhkerék	1 994	9 970	Békés
18.	Mezőhegyes	5 041	25 205	Békés
19.	Mezőkovácsháza	5 899	29 495	Békés
20.	Okány	2 480	12 400	Békés
21.	Szeghalom	8 680	43 400	Békés
22.	Tótkomlós	5 662	28 310	Békés
23.	Vésztő	6 592	32 960	Békés
	Összesen:	69 714	373 144	Békés
24.	Magyarcsanak	1 400	7 000	Csongrád
25.	Mártéfy	1 310	6 550	Csongrád
26.	Nagyér	518	6 000	Csongrád
27.	Nagylak	418	6 000	Csongrád
28.	Nagytöke	370	6 000	Csongrád
29.	Pitvaros	1 298	6 490	Csongrád
30.	Szentes	27 080	150 000	Csongrád
	Összesen:	32 394	188 040	Csongrád
31.	Lepsény	2 961	14 805	Fejér
32.	Pusztaszabolcs	5 869	29 345	Fejér
33.	Sárbogárd	11 937	71 622	Fejér
	Összesen:	20 767	115 772	Fejér
34.	Bakonyszentlászló	1 705	8 525	GY-M-S
35.	Bezenye	1 292	6 460	GY-M-S
36.	Győr	130 094	150 000	GY-M-S
	Összesen:	133 091	164 985	Győr-Moson-Sopron
37.	Biharnagybajom	2 705	13 525	Hajdú-Bihar
38.	Nagykeréki	1 350	6 750	Hajdú-Bihar
39.	Nyírábrány	3 744	18 720	Hajdú-Bihar
40.	Pocsaj	2 568	12 840	Hajdú-Bihar
41.	Sáránd	2 199	10 995	Hajdú-Bihar
	Összesen:	12 566	62 830	Hajdú-Bihar

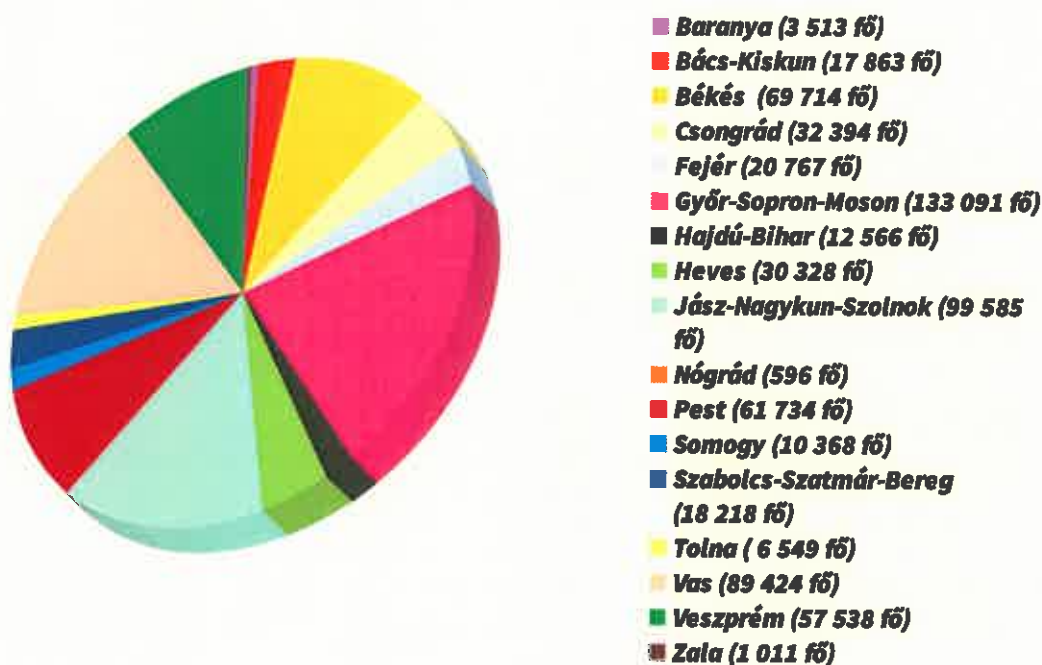
42.	<i>Adács</i>	2 583	12 915	<i>Heves</i>
43.	<i>Egerfarnos</i>	684	6 000	<i>Heves</i>
44.	<i>Hatvan</i>	20 167	121 002	<i>Heves</i>
45.	<i>Kál</i>	3 392	16 960	<i>Heves</i>
46.	<i>Szilvásvár</i>	1 594	7 970	<i>Heves</i>
47.	<i>Vámosgyörk</i>	1 908	9 540	<i>Heves</i>
	Összesen:	30 328	174 387	<i>Heves</i>
48.	<i>Jászkisér</i>	5 167	25 835	<i>J-N-SZ</i>
49.	<i>Kenderes</i>	4 321	21 605	<i>J-N-SZ</i>
50.	<i>Kunhegyes</i>	7 521	37 605	<i>J-N-SZ</i>
51.	<i>Kunmadaras</i>	5 306	26 530	<i>J-N-SZ</i>
52.	<i>Szajol</i>	3 755	18 775	<i>J-N-SZ</i>
53.	<i>Szolnok</i>	71 521	150 000	<i>J-N-SZ</i>
54.	<i>Tiszaszentimre</i>	1 994	9 970	<i>J-N-SZ</i>
	Összesen:	99 585	290 320	<i>Jász-Nagykun-Szolnok</i>
55.	<i>Galgaguta</i>	596	6 000	<i>Nógrád</i>
	Összesen:	596	6 000	<i>Nógrád</i>
56.	<i>Dunavarsány</i>	8 141	40 705	<i>Pest</i>
57.	<i>Farnos</i>	3 415	17 075	<i>Pest</i>
58.	<i>Galgamácsa</i>	1 799	8 995	<i>Pest</i>
59.	<i>Gyömrő</i>	18 301	109 806	<i>Pest</i>
60.	<i>Iklad</i>	2 000	10 000	<i>Pest</i>
61.	<i>Kismaros</i>	2 294	11 470	<i>Pest</i>
62.	<i>Nagymaros</i>	4 821	24 105	<i>Pest</i>
63.	<i>Szob</i>	2 566	12 830	<i>Pest</i>
64.	<i>Tápiógyörgye</i>	3 326	16 630	<i>Pest</i>
65.	<i>Tápiószecső</i>	6 083	30 415	<i>Pest</i>
66.	<i>Tura</i>	7 761	38 805	<i>Pest</i>
67.	<i>Zebegény</i>	1 227	6 000	<i>Pest</i>
	Összesen:	61 734	326 836	<i>Pest</i>
68.	<i>Balatonberény</i>	1 088	6 000	<i>Somogy</i>
69.	<i>Balatonfenyves</i>	1 816	9 080	<i>Somogy</i>
70.	<i>Balatonföldvár</i>	2 145	10 725	<i>Somogy</i>
71.	<i>Balatonszárszó</i>	2 018	10 090	<i>Somogy</i>
72.	<i>Balatonszemes</i>	1 702	8 510	<i>Somogy</i>
73.	<i>Szántód</i>	590	6 000	<i>Somogy</i>
74.	<i>Zákány</i>	1 009	6 000	<i>Somogy</i>
	Összesen:	10 368	56 405	<i>Somogy</i>
75.	<i>Balsa</i>	827	6 000	<i>SZ-SZ-B</i>
76.	<i>Csenger</i>	4 961	24 805	<i>SZ-SZ-B</i>
77.	<i>Nagyecsed</i>	6 239	31 195	<i>SZ-SZ-B</i>
78.	<i>Tiborszállás</i>	966	6 000	<i>SZ-SZ-B</i>
79.	<i>Újkenéz</i>	989	6 000	<i>SZ-SZ-B</i>
80.	<i>Záhony</i>	4 236	21 180	<i>SZ-SZ-B</i>
	Összesen:	18 218	95 180	<i>Szabolcs-Szatmár-Bereg</i>
81.	<i>Bátaszék</i>	6 108	30 540	<i>Tolna</i>
82.	<i>Keszőhidegkút</i>	181	6 000	<i>Tolna</i>
83.	<i>Százard</i>	260	6 000	<i>Tolna</i>
	Összesen:	6 549	42 540	<i>Tolna</i>
84.	<i>Boba</i>	794	6 000	<i>Vas</i>
85.	<i>Cellőmölk</i>	10 646	63 876	<i>Vas</i>
86.	<i>Szombathely</i>	77 984	150 000	<i>Vas</i>
	Összesen:	89 424	219 876	<i>Vas</i>

87.	Ábrahámhegy	421	6 000	Veszprém
88.	Balatonalmádi	8 773	43 865	Veszprém
89.	Csopak	1 773	8 865	Veszprém
90.	Pápa	30 382	150 000	Veszprém
91.	Révfürdő	1 117	6 000	Veszprém
92.	Tapolca	15 072	90 432	Veszprém
	Összesen:	57 538	305 162	Veszprém
93.	Zalaszentiván	1 011	6 000	Zala
	Összesen:	1 011	6 000	Zala
	Mindösszesen:	665 259	2 535 187	


1 - 1.250 fő lakónépesség	6.000,-Ft/év
1.251 - 10.000 fő lakónépesség	5,-Ft/fő/év
10.001 fő lakónépességtől	6,-Ft/fő/év
maximális tagdíj mérték	150.000,-Ft/év
pártoló tagsági díj mérték	100.000,-Ft/év

Megjegyzés: a települések részéről fizetendő tagdíjak a Központi Statisztikai Hivatal honlapjáról legfrissebb (2018. január 1.) lakónépességi adatok figyelembe vételével, valamint a VTSZ 3/2008. (IV. 8.) számú határozata alapján kerültek megállapításra.

*Vasutas Települések Szövetségének tagsága
megyék szerinti megoszlásban a tagtelepülések lakosságának alapján*



*Vasutas Települések Szövetsége tagtelepüléseinek
tagdíj befizetése megyék szerint
(Ft-ban)*



TAGDÍJHÁTRALÉKOK

Sor- sz.	TAGTELJESÜLÉS		2016. év előtti	2016.évi	2017. évi	2018. évi	Összesen
	Neve	Címe					
1.	Balatonszemes	Bajcsy-Zs. u. 23			8 715		8 715
2.	Barcs	Bajcsy-Zs.u. 46	134 418	65 148			199 566
3.	Celldömök	Szentháromság tér 1.		65 562	64 962		130 524
4.	Csengőd	Dózsa u.35		10 050	9 995		20 045
5.	Cserdi	Fő u. 60.	30 000	6 000	6 000		42 000
6.	Csobád	Petőfi u. 35.	24 000				24 000
7.	Csurgó	Széchenyi tér 2		25 265	24 660		49 925
8.	Egerfarmos	Dózsa Gy. u.1		6 000	6 000	6 000	18 000
9.	Fényeslitke	Rákóczi u. 1	24 980	12 035	12 070		49 085
10.	Galgamácsa	Petőfi u.105			8 670		8 670
11.	Gávavencsellő	Petőfi u. 1	145 085	17 405			162 490
12.	Iklad	Ráday tér 1			9 870		9 870
13.	Jászkisér	Fő út.7				26 425	26 425
14.	Keszthidegkút	Petőfi S.u. 24			6 000		6 000
15.	Kőrösnagyharsány	Kossuth tér 8.				6 000	6 000
16.	Maklár	Templom tér 7		11 805		11 690	23 495
17.	Mártély	Rákóczi tér 1.		6 505	6 475	6 490	19 470
18.	Mezőkvácssháza	Árpád u. 176		30 705	30 295	29 970	90 970
19.	Miképercs	Kossuth u. 1 sz.	19 150	22 400			41 550
20.	Nagykerékj	Kossuth u. 22		6 875		6 855	13 730
21.	Nagytóke	Széchenyi tér 6.			6 000		6 000
22.	Okány	Kossuth u. 16		12 815			12 815
23.	Pocsaj	Nagy u. 51				13 030	13 030
24.	Sáránd	Nagy u. 44				11 235	11 235
25.	Szentlőrinc	Templom tér 8.		32 325	32 005	31 555	95 885
26.	Tápiószecső	Deák F. u. 18				30 065	30 065
27.	Újkenéz	Petőfi S.u. 56			9 410		9 410
28.	Zákány	Május 1 u. 6		6 000	6 000		12 000
Mindösszesen:			377 633	336 895	247 127	179 315	1 140 970

Megjegyzés: a hátralékok számbavétele a banki kivonatok alapján 2019. április 1. napjáig bezárólag történt.

A felszólító levelek, valamint a 2019. évi tagdíjakra vonatkozó számlák a költségvétés elfogadását követően, május hónapban kerülnek kiküldésre.